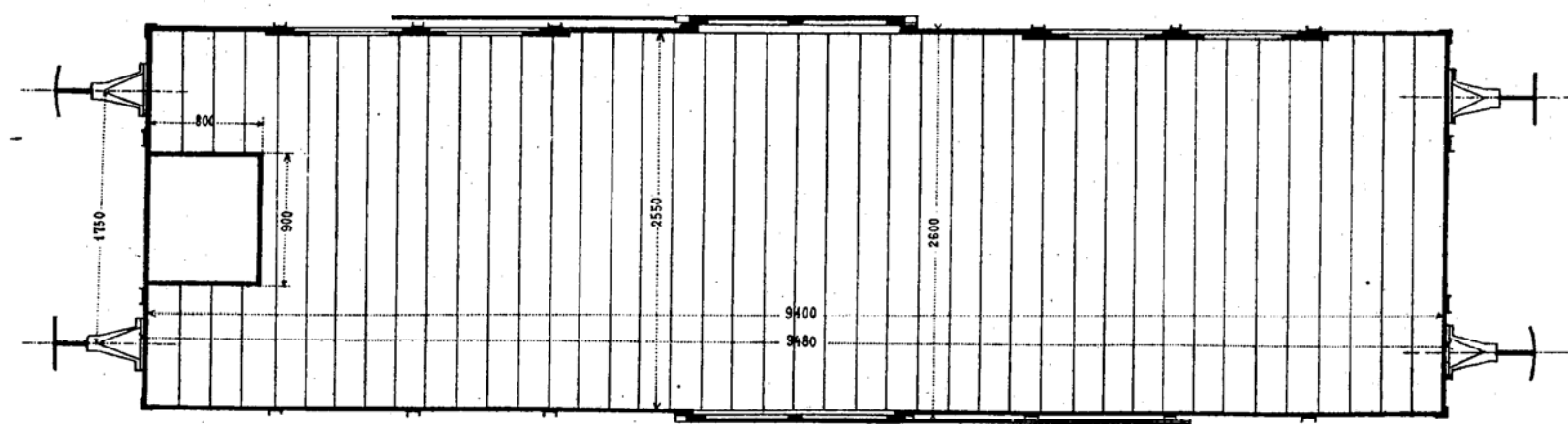
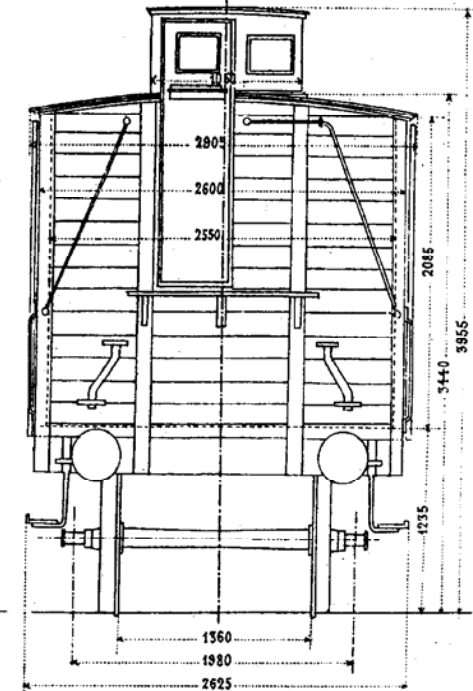
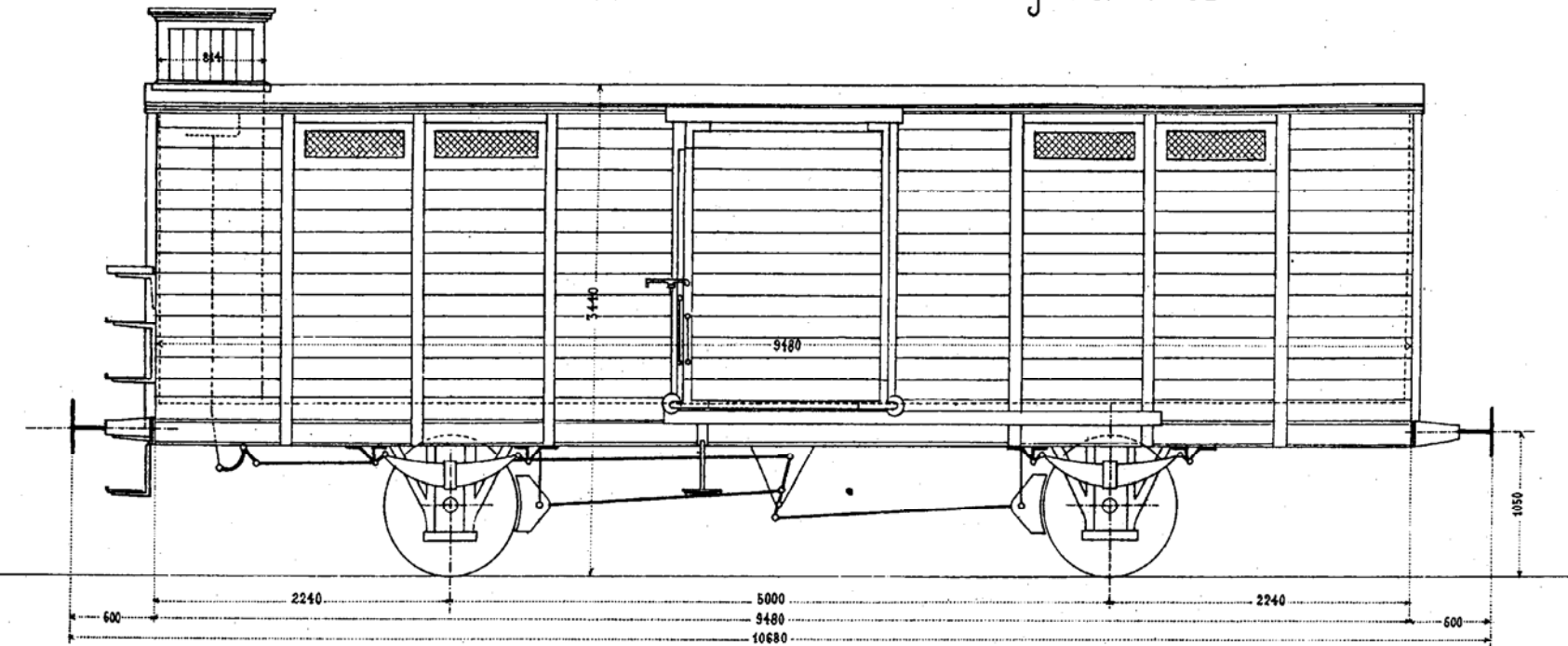


Rollmaterial.

Gedeckte Sammel-Güterwagen № 3501-3530.

Mafsstab 1:50.



- Tara: ..... 8,75 Tonnen
- Tragkraft: ..... 12.500 "
- Bodenfläche: ..... 23,0 m<sup>2</sup>
- Laderraum: ..... 48,0 m<sup>3</sup>
- Inbetriebsetzung: № 3501-3520, 1883.
- " " " № 3521-3530, 1886
- Lieferant: № 3501-3520: Maschinenbau-Ges. Nürnberg.
- " " " № 3521-3530: Schweiz. Indust.-Ges. Neukausen.
- Anzahl Wagen: ..... 30 Stück.

Laderraum: 10 Pferde oder 40 Mann.

Westinghouse-Bremse (Automatische- & Nichtautomatische) haben die № 3501-3506.