
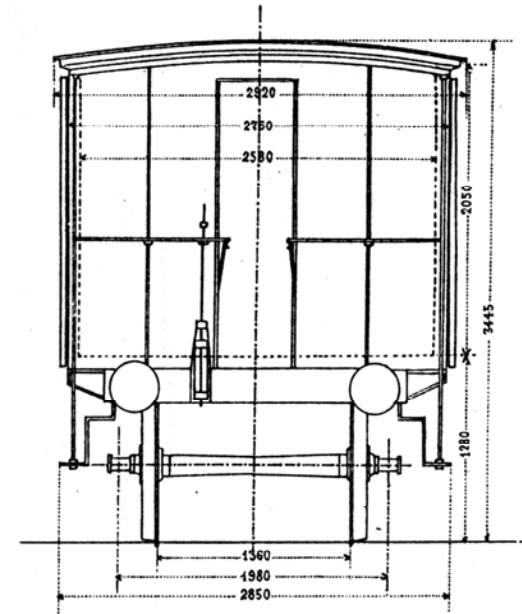
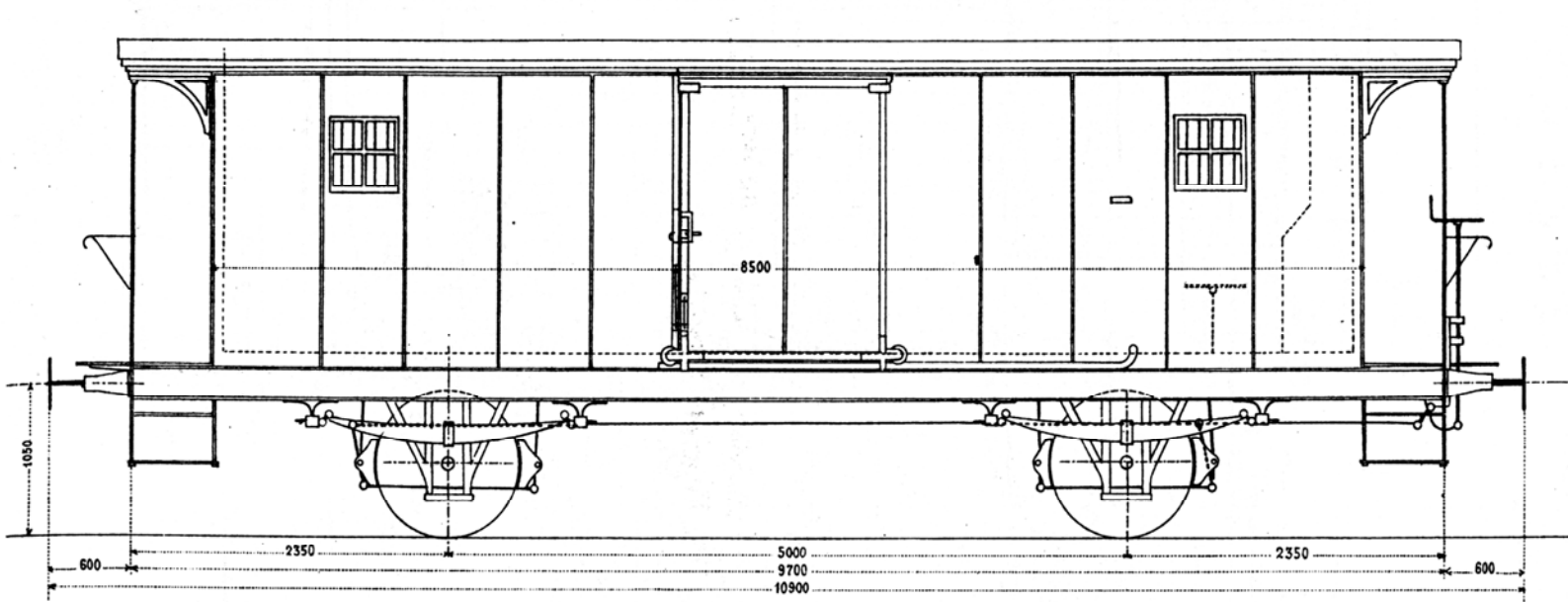


Gepäckwagen № 1618 - 1637.



Tara:	10,6 Tonnen
Tragkraft:	10 0 "
Bodenfläche:	18,5 m ²
Laderaum:	35,0 m ³
Inbetriebsetzung:	1882.
Lieferant:	Maschinenbau - Gesellschaft Nürnberg.
Anzahl Wagen:	20 Stück.

Westinghouse-Bremse (Automatische & Nichtautomatische) haben № 1622 - 1637.

Dampfheizung haben № 1622 - 1637. Dampfleitung haben № 1618 - 1621.

Einfache Bremse haben № 1618, 1620, 1621, 1627 & 1628.

Zöllerverschlussfähig sind № 1628 - 1637.

Italienische Laternenstützen haben № 1628 - 1630, 1634 - 1637.